

## 2007: uno tra gli anni più caldi di sempre

### Stato del cielo:

Conteggio giorni:

- Giorni soleggiati: **188**
- Giorni nuvolosi: **116**
- Giorni coperti: **61**

Tra i quali si sono distinti:

- Giorni piovosi: **79**
- Giorni temporaleschi: **23**
- Giorni nevosi: **1**
- Giorni nebbiosi: **44**
- Giorni di Foehn: **11**

### Temperature:

Temperatura Massima Assoluta: **35.6°C** il 19 Luglio

Temperatura Minima assoluta: **-4.8°C** il 31 Dicembre

Temperature massime oltre i 30°C: **37**

Temperature minime < 0°C: **28**

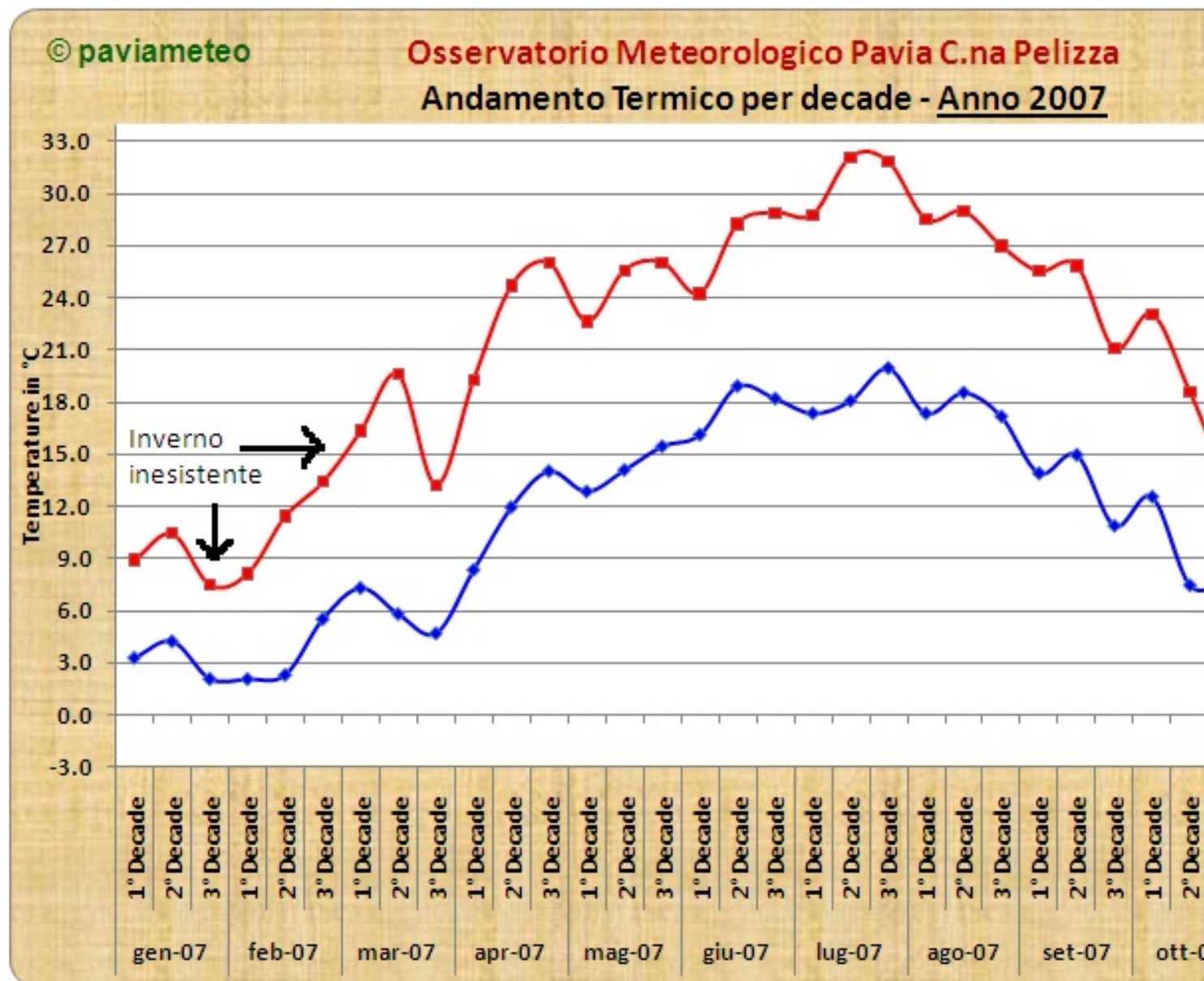
Mese più caldo: **Luglio**.

Mese più freddo: **Dicembre**.

Decade più calda: 3° di Luglio, con media generale **25.90°C**.

Decade più fredda: 3° di Dicembre, con media generale **0.65°C**.

Ecco il grafico dell'Andamento termico:

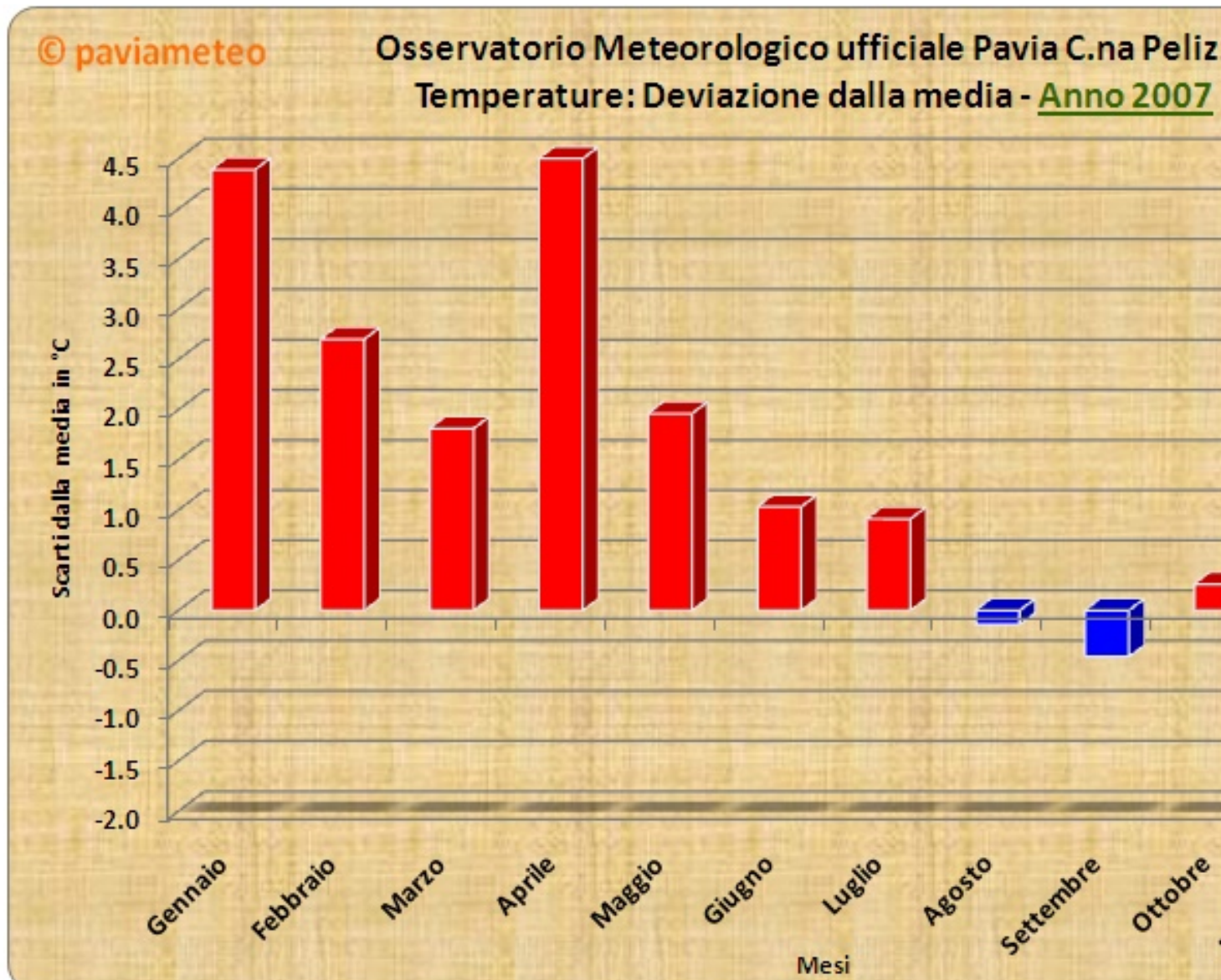


Media finale complessiva: **14.5°C**

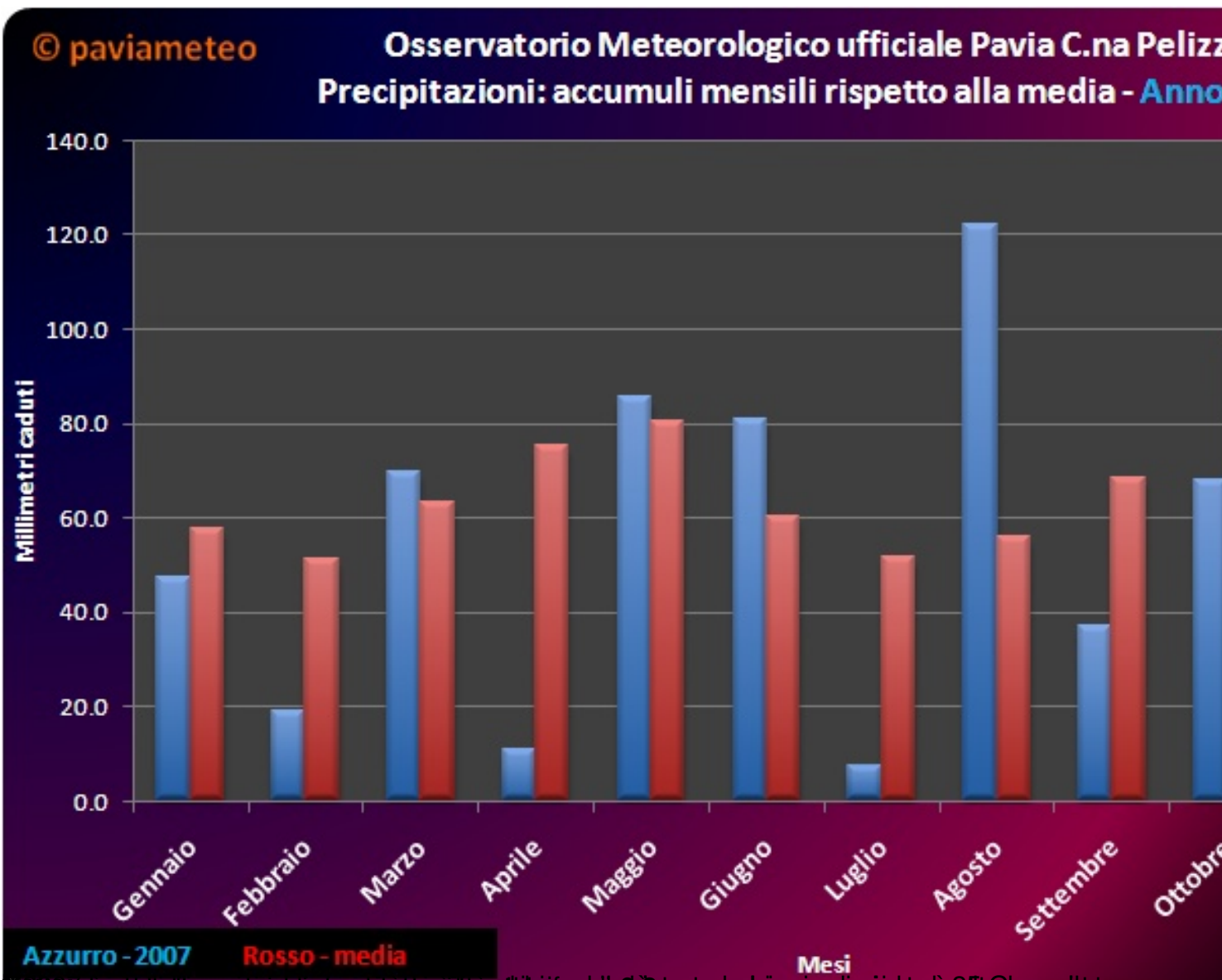
Media max: **19.2°C**

Media min: **9.8°C**

Il **2007** è stato uno degli anni più caldi in assoluto se considerato globalmente: i primi 6 mesi hanno registrato temperature decisamente sopra norma, con scarti positivi che hanno superato i 4°C in Gennaio ed Aprile. Dalla seconda metà del trimestre estivo il riscaldamento ha tirato il freno, ed ha favorito l'affermazione di 2 mesi consecutivi debolmente sottomedio. Ultimo trimestre pressoché in linea con le medie del periodo.



2007 - Ministero della Sanità - Direzione provinciale di Pavia - Ufficio provinciale di Pavia - Ufficio provinciale di Pavia - Ufficio provinciale di Pavia

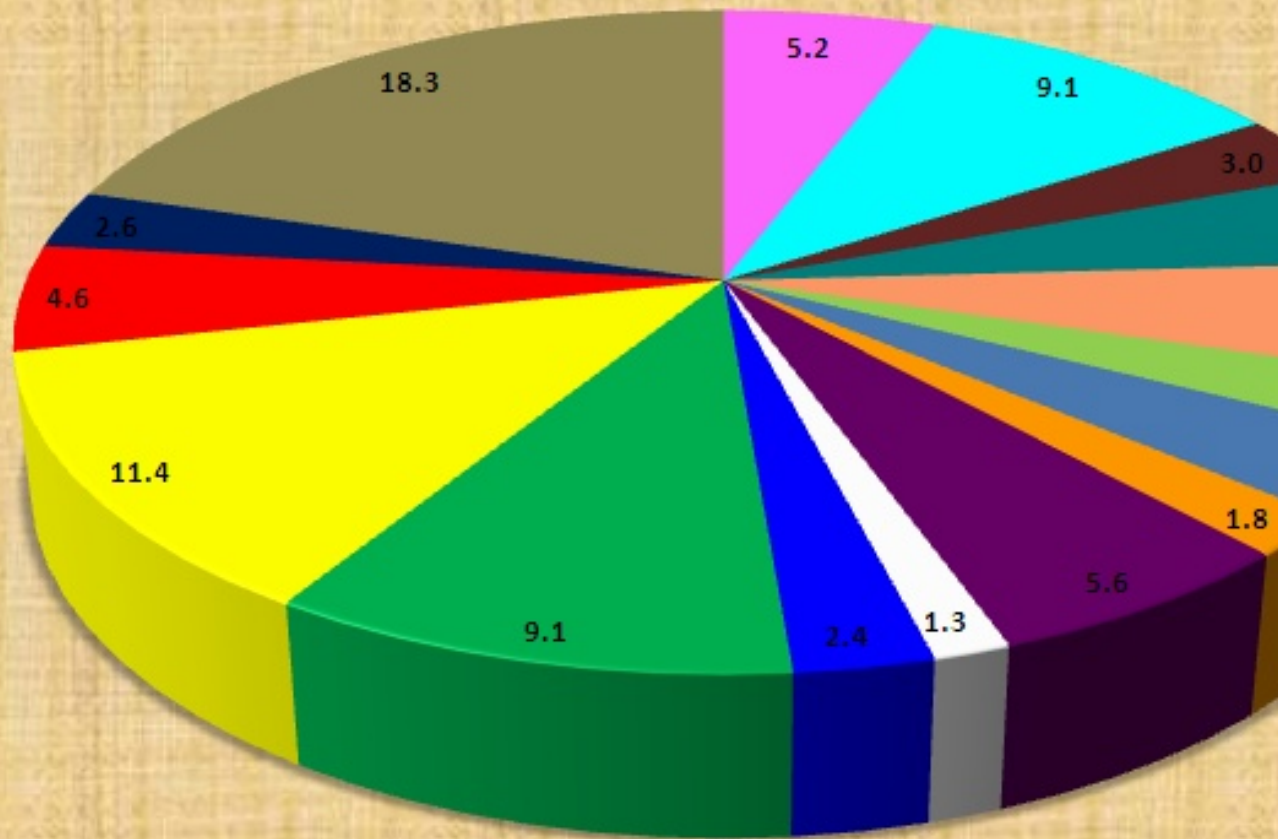


Il 2007 è stato un anno con precipitazioni inferiori alla media per tutto l'anno, eccetto per il mese di agosto, il giorno più ventoso



© paviameteo

### Osservatorio Meteorologico Pavia C.na Pelizza La disposizione media del vento nel 2007



Previsione di precipitazioni in mm per il periodo 10/12/2007 - 17/12/2007. Per informazioni e previsioni per il periodo 18/12/2007 - 24/12/2007, visitate il sito [www.paviameteo.it](http://www.paviameteo.it)