

Mese di pochissimo sottomedio, piogge ok

LE TEMPERATURE:

Come Agosto, anche Settembre 2010 chiude con uno scarto termico davvero minimo, ma ancora sottomedio: per la precisione, il mese ha registrato un gap negativo di 37 centesimi di grado.

Con questo dato, i mesi "in blu" del 2010 salgono a quota 5, il che rappresenta il record assoluto dal 2000 a questa parte (vedi l' [ANALISI GRAFICA DEL 2010](#)).

Tornando a descrivere il mese che sancisce il ritorno al lavoro e sui banchi di scuola, diciamo che la prima decade presenta temperature pressoché in linea con il periodo: mancano i 30°C, divenuti ormai un classico tra gli anni '90 e '00, a causa della totale assenza di ondate di calore. La massima decadale si registra il 4, con **26.9°C**.

La seconda decade è la più calda, ma anche in essa non andiamo a registrare valori al di fuori della deviazione standard: la massima assoluta viene raggiunta il giorno 15, con **27.9°C**

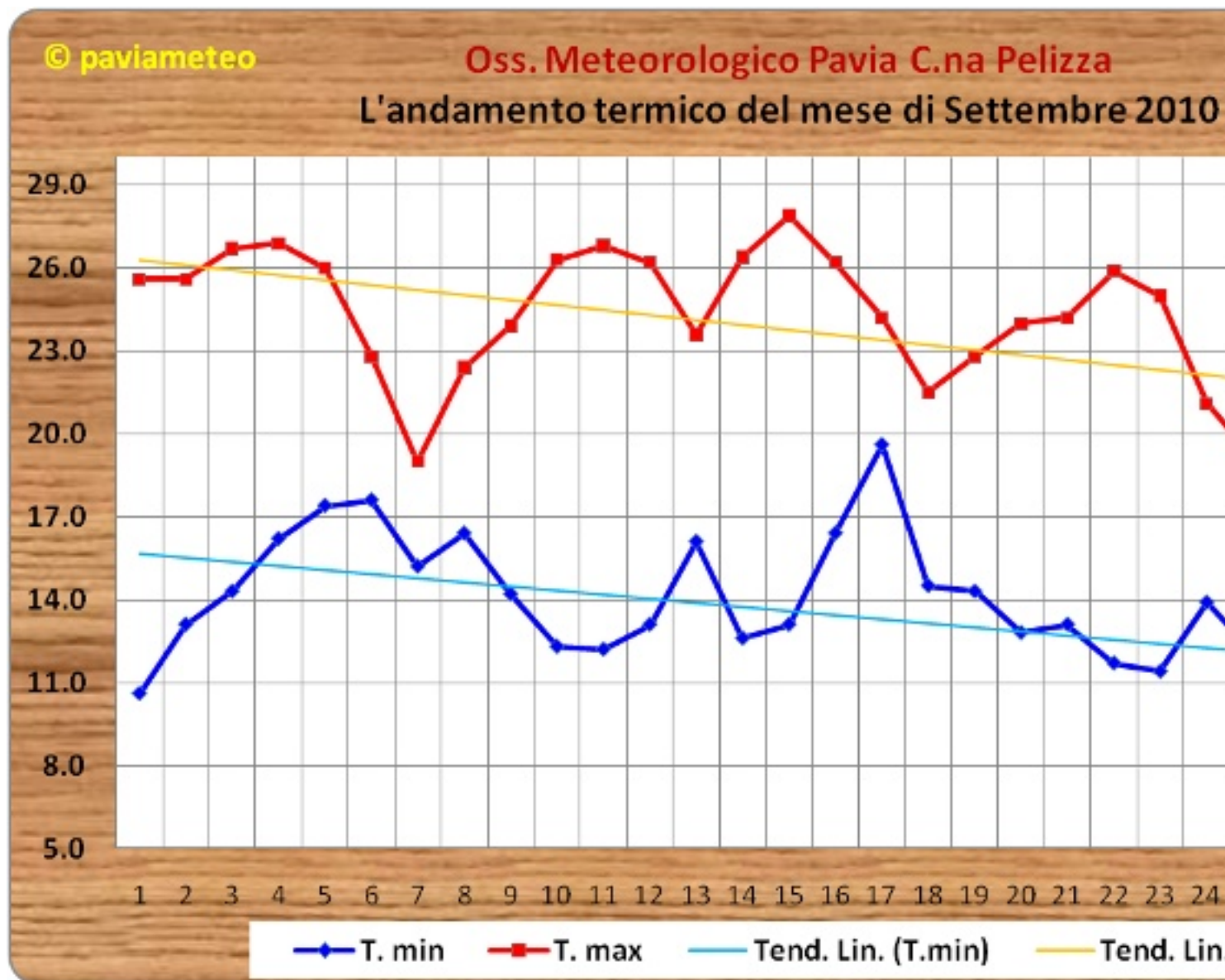
. Anche le minime permangono leggermente elevate, ad eccezione di quella molto alta registrata il 17, con ben **19.6°C**

La terza decade vede un vero e proprio crollo termico: da una minima di quasi **20°C**, seguono giornate piuttosto fredde, con valori notturni che per tutto il periodo rimangono attorno ai **10°C**

: per due volte la città segna un valore ad una sola cifra, il giorno 26 con **9.5°C**

e poi il giorno 29 con **8.9°C**

La minima più alta del mese (**19.6°C**) risulta più elevata della massima più bassa del mese (**18.0°C**), registrata il giorno 27.



Complessivamente, il mese chiude con **18.6°C**, cioè **-0.37°C** dalla media calcolata dalla serie 1971-2000

E' il secondo Settembre più freddo del nuovo millennio, dietro solo a quello del 2001, quando la media termica risultò inferiore di oltre un grado.

Andando ad utilizzare la solita terminologia basata sui percentili, presi in considerazione nella serie storica di lungo periodo *1861-2009*, emerge che questo valore di Settembre 2010 si piazza al 39°mo percentile, per cui all'interno del normale range di significatività.

LE PIOGGE:

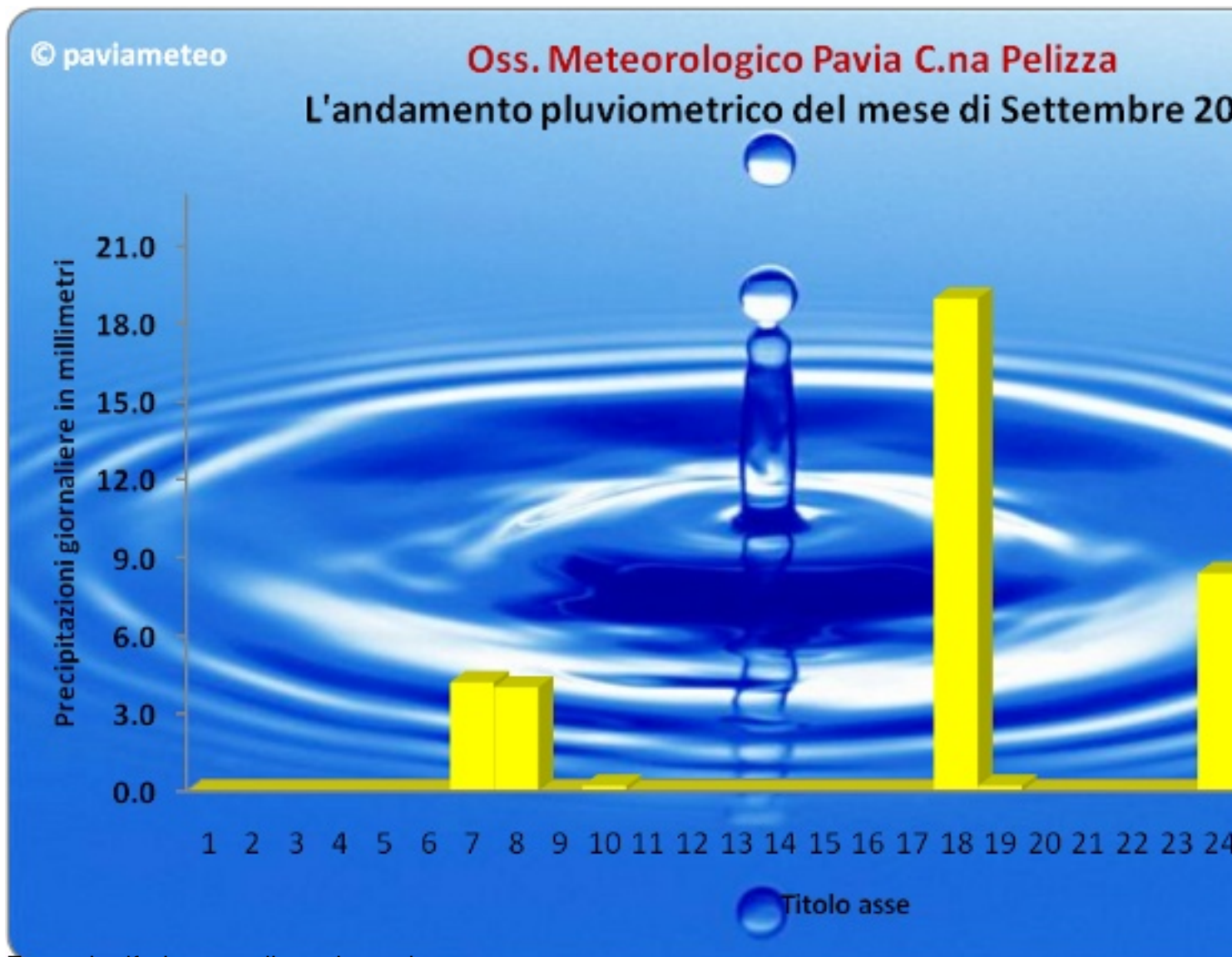
Con **60.2mm** all'attivo, Settembre 2010 chiude pressoché in media pluviometrica, con uno scarto del 10%.

La prima decade registra un solo evento piovoso, tra il 7 e l'8, quando cade meno di una decina di millimetri: il giorno 8 un intenso rovescio raggiunge i *51.2mm/h*, ma dura poco meno di 3 minuti.

Anche la seconda decade trascorre in modo prevalentemente asciutto, a parte un evento temporalesco che si scatena durante la giornata di sabato 18 Settembre, quando cadono circa 20mm, un terzo dell'accumulo mensile totale.

Nella terza decade il numero dei giorni piovosi sale da 1 a 3: tra il 24 ed il 25 un buon sistema frontale apporta piogge sparse, per lo più di moderata intensità e senza l'ausilio di qualche rombo di tuono. La pioggia ritorna il giorno 27, quando a causa della copertura nuvolosa la temperatura massima non riesce a sfondare quota 18°C.

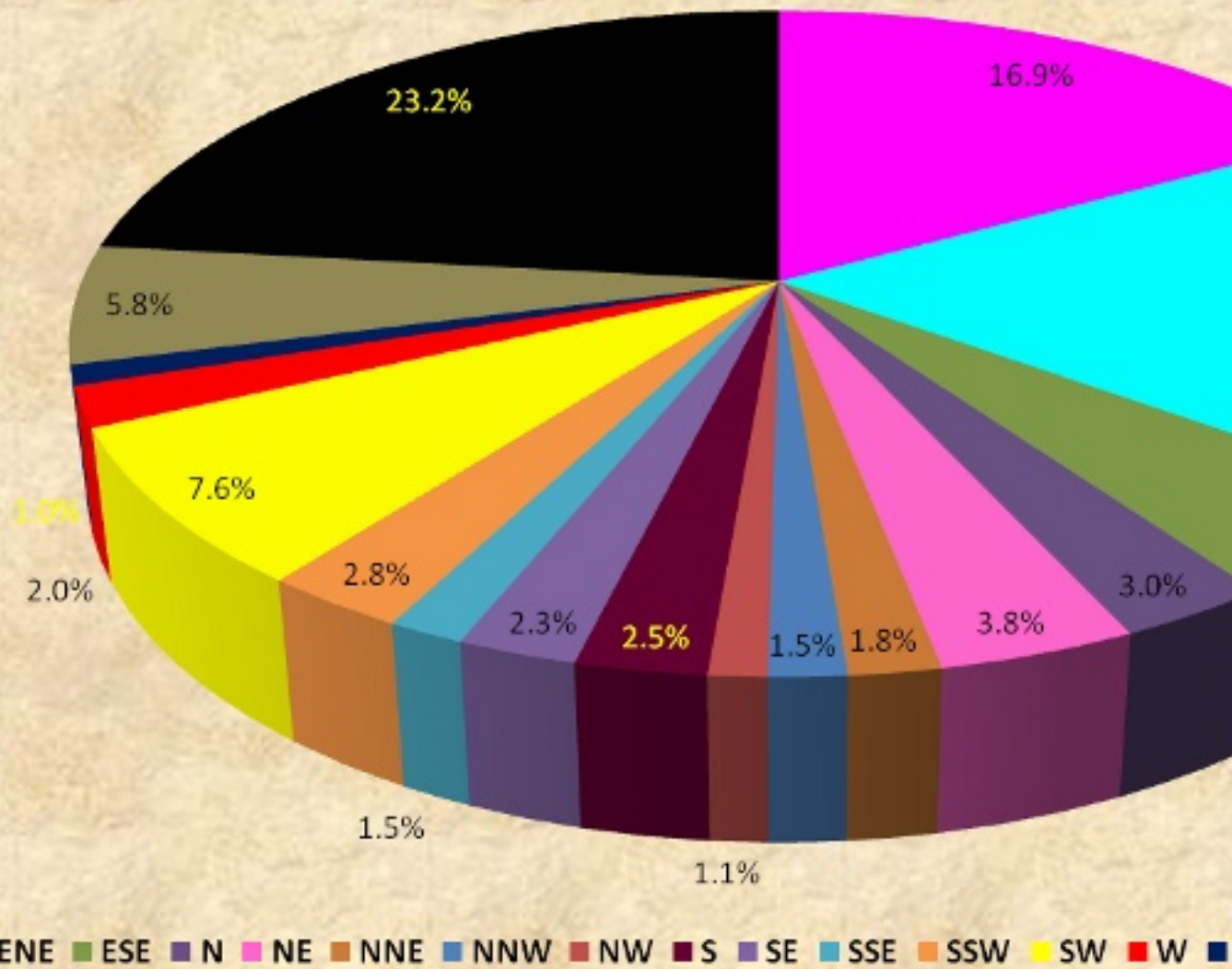
E' l'ultimo evento piovoso del mese, terminato comunque all'insegna del tempo umido, uggioso e piuttosto fresco.



Previsione di pioggia alla data di venerdì 24/09/2010, ore 12:00, con un totale di pioggia di 8.5 mm. La previsione di pioggia è basata sui dati storici e sui dati in tempo reale.

© paviameteo

Oss. Meteorologico Pavia C.na Pelizza
La disposizione del vento durante Settembre 2010



>Ottobre 2010<